

Présentation

Compte administratif 2016

Budget primitif 2017

Compte administratif 2016

Compte administratif section de fonctionnement 2016

Recettes hors report d'excédent	1 327 992,06€
Taxes foncières et d'habitation	710 148,00€
Autres taxes diverses	268 842,94€
Dotations participations	188 321,06€
Autres produits gestion courante	85 303,39€
Produits exceptionnels	10 893,40€
Produits de services	11 340,46€
Atténuation de charges	13 113,11€
Produits financiers	29,70€
Report Comcom	40 000,00€

Dépenses	895 610,69€
Charges à caractère général	314 929,25€
Charges du personnel	429 777,46€
Autres charges gestion courante	98 426,24€
Charges financières	52 477,74€
Charges exceptionnelles	0€
Fonds de péréquation	0€

Résultat 2016 hors report d'excédent	432 381,37€
---	--------------------

Comparatif Section Fonctionnement 2016 /2015

2015



2016

-6%

2015



1 208 014,21€

Recettes

1 327 992,06€

Dépenses

895 610,69€

956 449,07€

707 283,00€

Taxes Ménages,
Foncière, Hab.

710 148,00€

Charges à caractère
général

314 929,25€

355 862,68€

168 511,89€

Autres taxes
diverses

268 842,94€

Charges du
personnel

429 777,46€

407 063,25€

209 272,86€

Dotation
participations

188 321,06€

Autres charges
gestion courante

98 426,24€

112 698,69€

77 344,83€

Autres produits
gestion courante

85 303,39€

Charges
financières

52 477,74€

57 748,65€

11 953,95€

Produits
exceptionnels

10 893,40€

Charges
exceptionnelles

0€

415,80€

19 628,69€

Produits de
services

11 340,46€

Fonds de
péréquation

0€

22 660,00€

13 987,80€

Atténuation de
charges

13 113,11€

31,19€

Produits financiers

29,70€

Résultat 2016

432 381,37€

+ 180 816,23€

Report Comcom

40 000,00€

Résultat 2015

251 565,14€

Comparatif résultats 2016 /2015

Le résultat 2016

432 381,37€

Le résultat 2015

251 565,14€

+ 180 816,23€

Ecriture
technique
Comcom
40 000€

Des recettes exceptionnelles
117 400€

détaillées ci dessous

Attribution
compensatoire Comcom
32 800€

Rattrapage décalage Comcom
54 600€

Fond de péréquation payé par la
Comcom
30 000€

le non paiement sur les charges
à caractère général de travaux de
voiries effectués en 2016 mais
payés en 2017
23 416,23€

Evolution des principales recettes 2013 – 2014 – 2015 - 2016

	2013	2014	2015	2016
Taxes foncière et habitation	464 136€	483 834€	707 283€	710 148€
Attribution de compensation	238 017€	158 680€	119 653€	162 821€
Dotation forfaitaire (D G F)	213 850€	197 893€	168 317€	142 532€
TOTAL	916 003€	840 407€	995 253€	1 015 501€
Capacité d'autofinancement	186 685€	169 574€	251 565€	392 381€

Solde 2015 + Année 2016

Section Investissement 2016

Recettes

425 187,64€

**Solde d'exécution de
la section
d'investissement**

117 178,85€

**Subvention
d'investissement**

15 725,21€

**Dotations, TVA, TA,
réserves**

292 283,58€

**Résultat fin
2016**

120 546,81€

Dépenses

304 640,83€

**Remboursement
emprunts**

133 091,42€

Acquisition terrains

22 530,94€

**Installa. Générales agt.,
aménagement**

27 088,24€

**Réseaux et installation
voirie**

14 789,40€

Réseaux d'électrification

55 824,07€

Mobilier

3 476,29€

**Autres immobilisations
corporelles**

7 840,47€

Report Comcom

40 000,00€

Compte administratif 2016

« Lotissement du Moulin »

Dépenses

449 557,34€

Recettes

350 000,00€

Report 2015

46 819,64€

Emprunt

350 000,00€

Terrains à aménager

103 006,85€

Achat études, prestations de services (terrains à aménager)

27 804,65€

Achats matériel, Équipements et travaux

270 780,16€

Charges financières

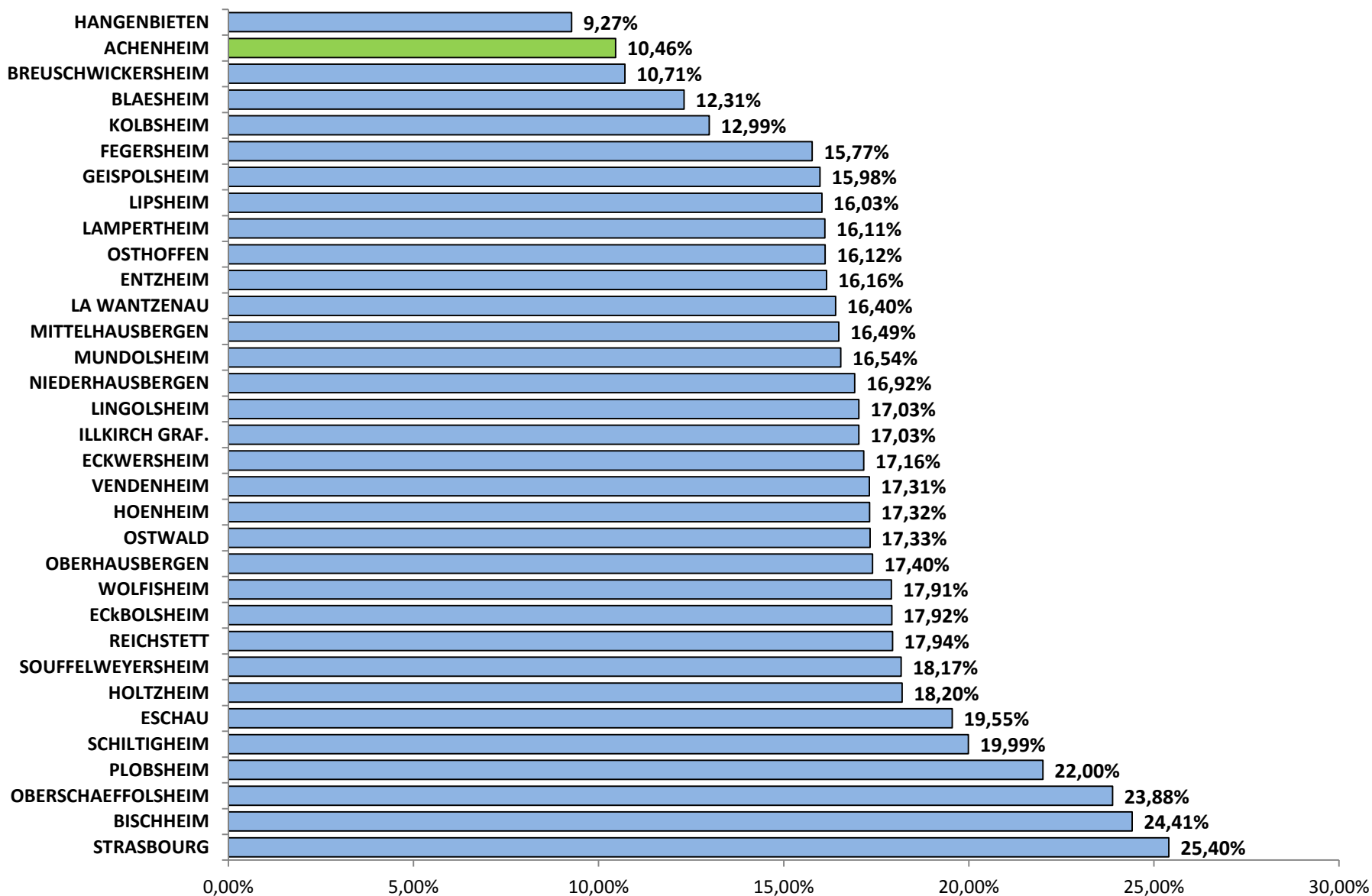
1 146,04€

Résultat

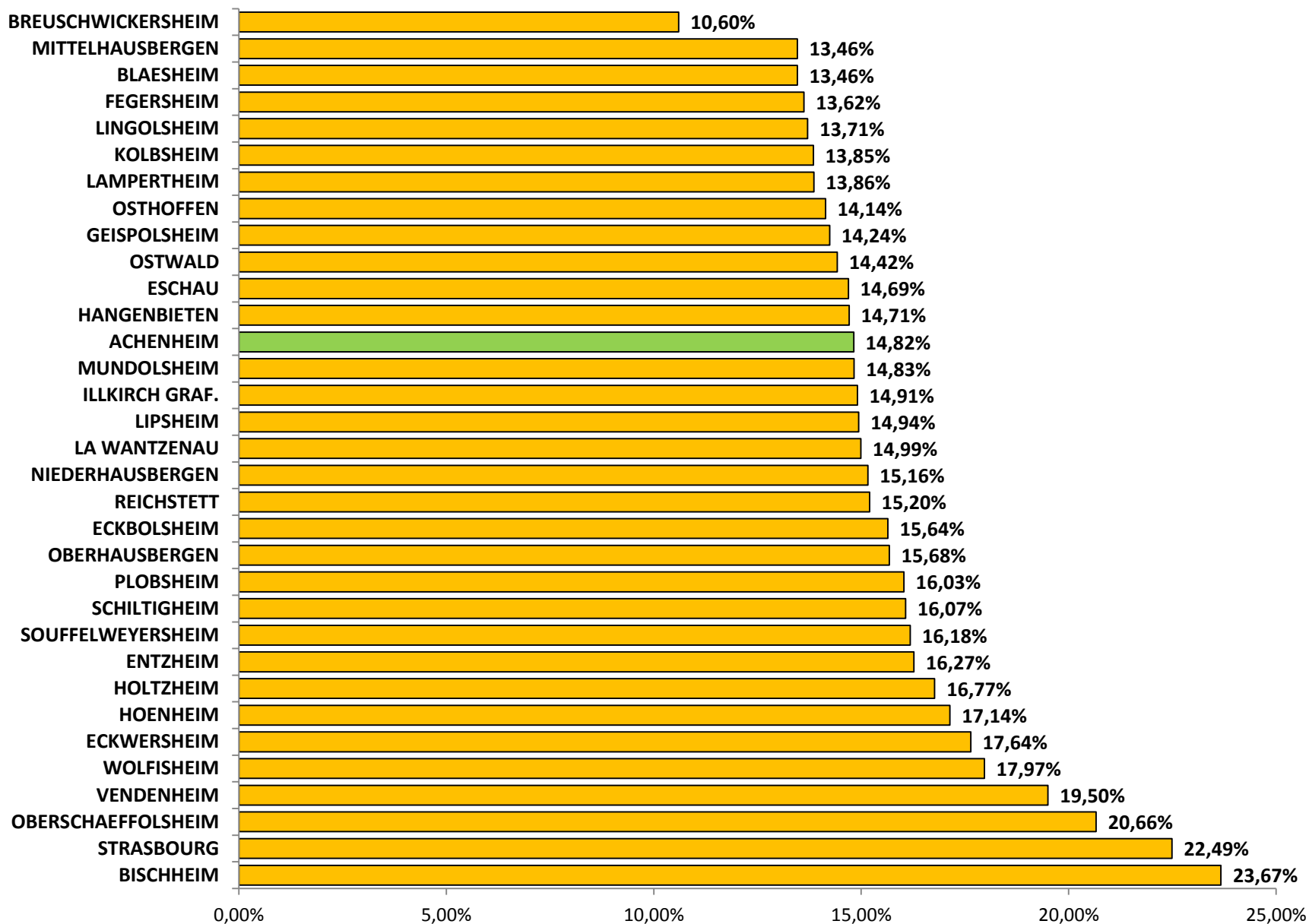
-99 557,34€

Les taxes locales de la commune

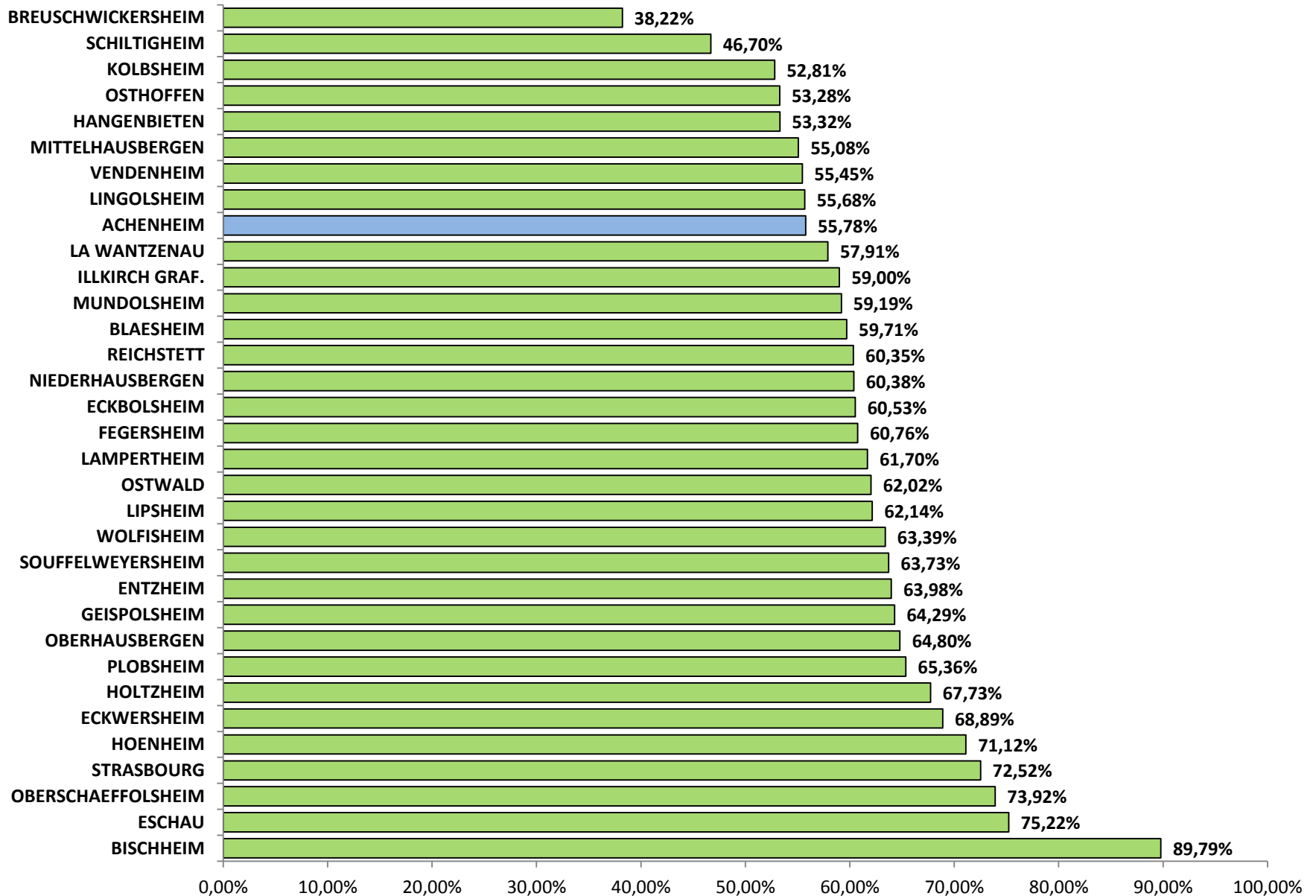
Taux communaux de la taxe d'habitation 2016 des communes de l'Eurométropole



Taux communal de la taxe sur le foncier bâti 2016 des communes de l'Eurométropole



Taux communal de la taxe sur le foncier non bâti 2016 des communes de l'Eurométropole



BUDGET PRIMITIF 2017

Incidences budgétaires de l'intégration d'Achenheim à l'Eurométropole

Depuis le 1^{er} janvier 2017, l'Eurométropole assume financièrement les charges non reprises par leurs compétences mais que l'ancienne Comcom « Les Châteaux » finançait pour les communes . Aujourd'hui l'Eurométropole verse **une quote-part financière (CLET)** à chaque commune pour lui permettre d'en assumer les charges correspondantes et lui verse également une dotation de solidarité urbaine.

Pour Achenheim



Prise en compte par L'EMS de charges
223 578€

+

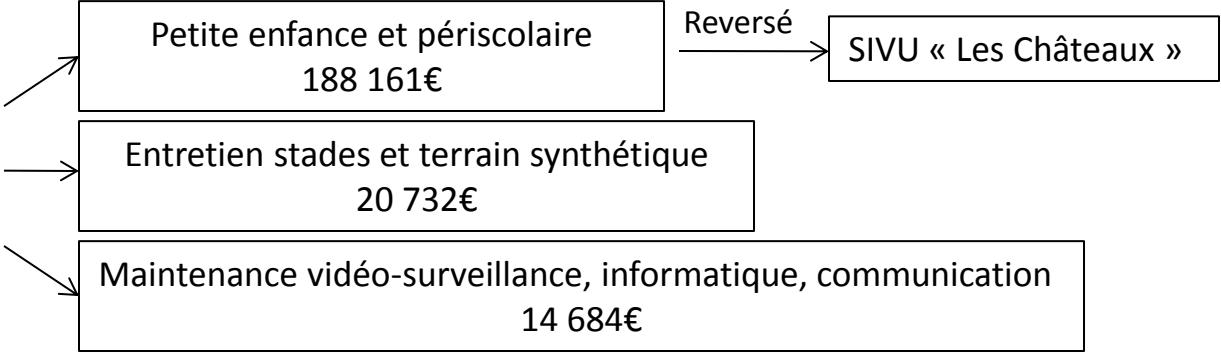
Prise en compte de L'attribution de compensation
162 822€

+

La dotation de solidarité urbaine
37 600€

=

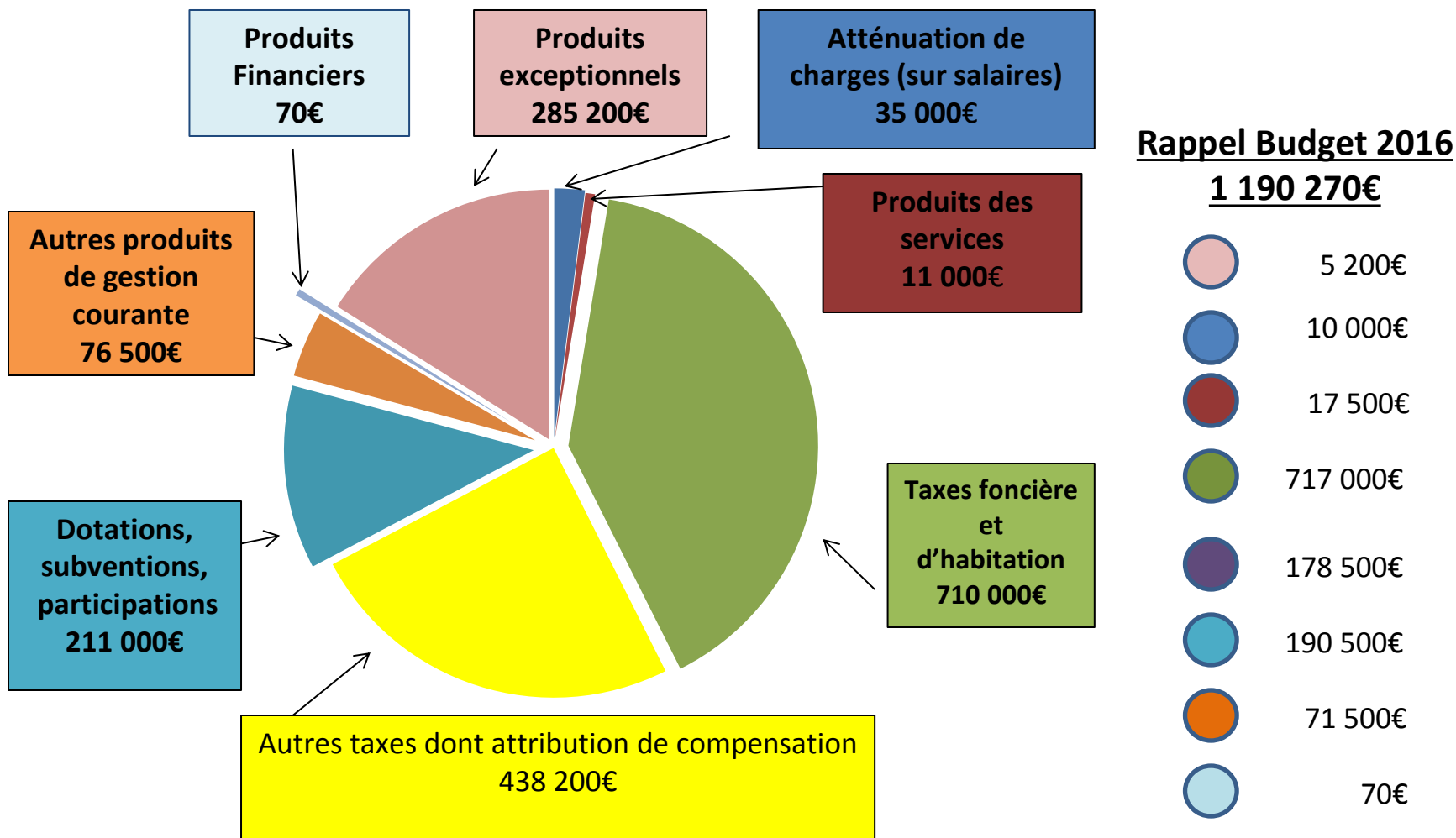
424 000€



La répartition de ce montant affecte les recettes et dépenses du budget primitif de fonctionnement et en augmente donc le volume financier budgétisé.

BUDGET PRIMITIF 2017 – RECETTES DE FONCTIONNEMENT

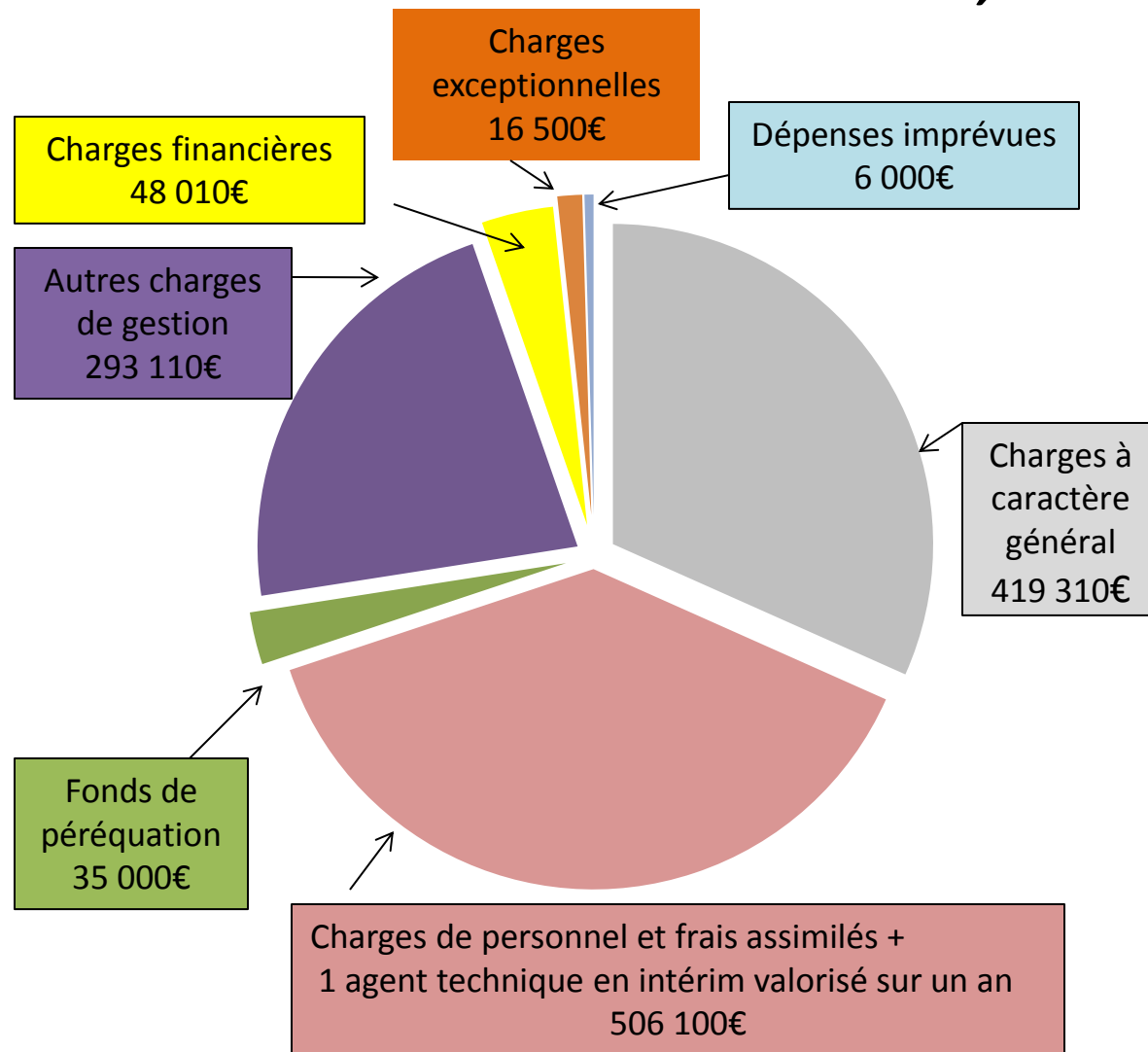
1 766 970€



Résultat de fonctionnement reporté : + 488 506€

Budget primitif 2017 – dépenses de fonctionnement

1 324 030,00€



Rappel Budget 2016

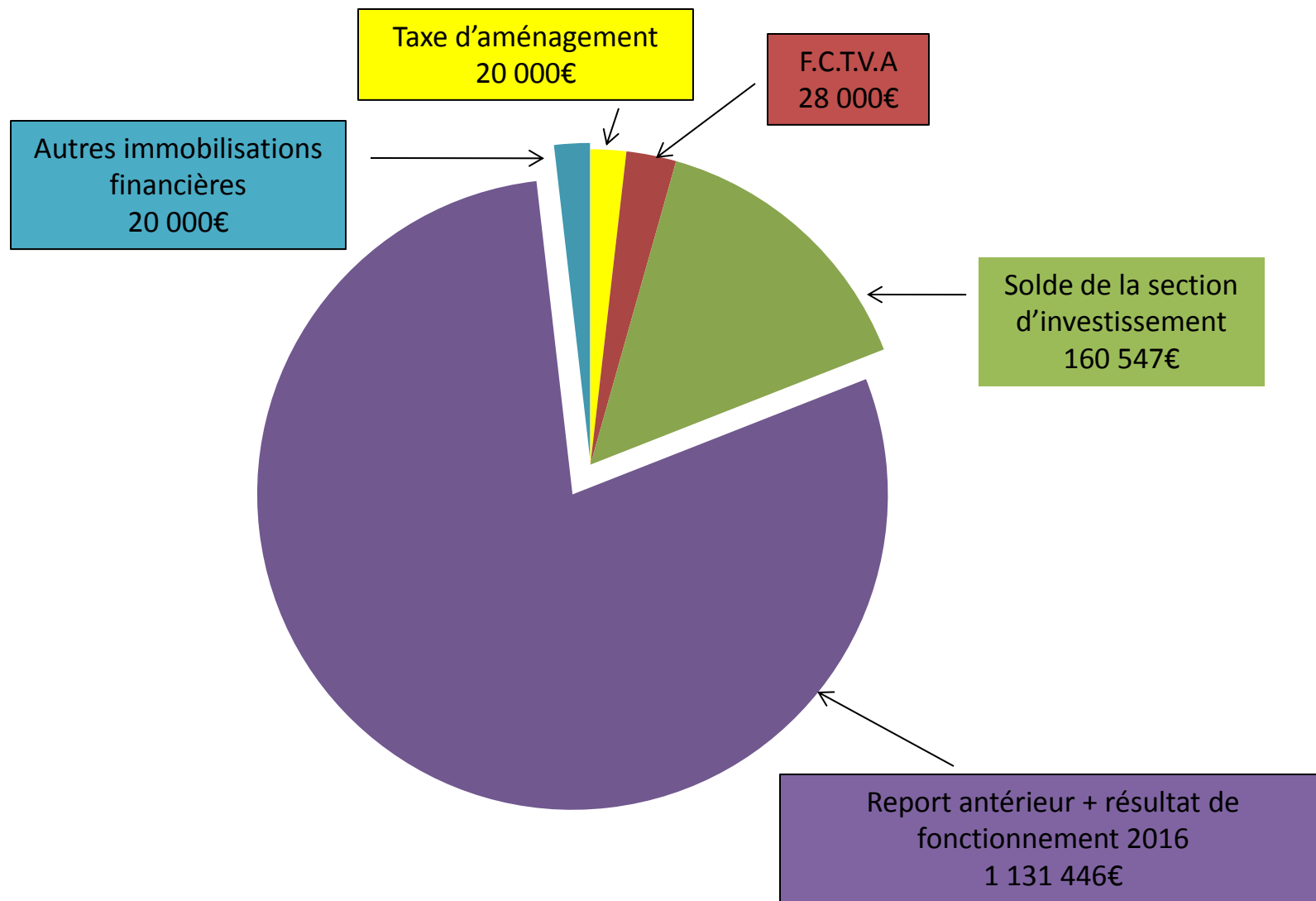
1 051 020€



Report sur section d'investissement : + 931 446€

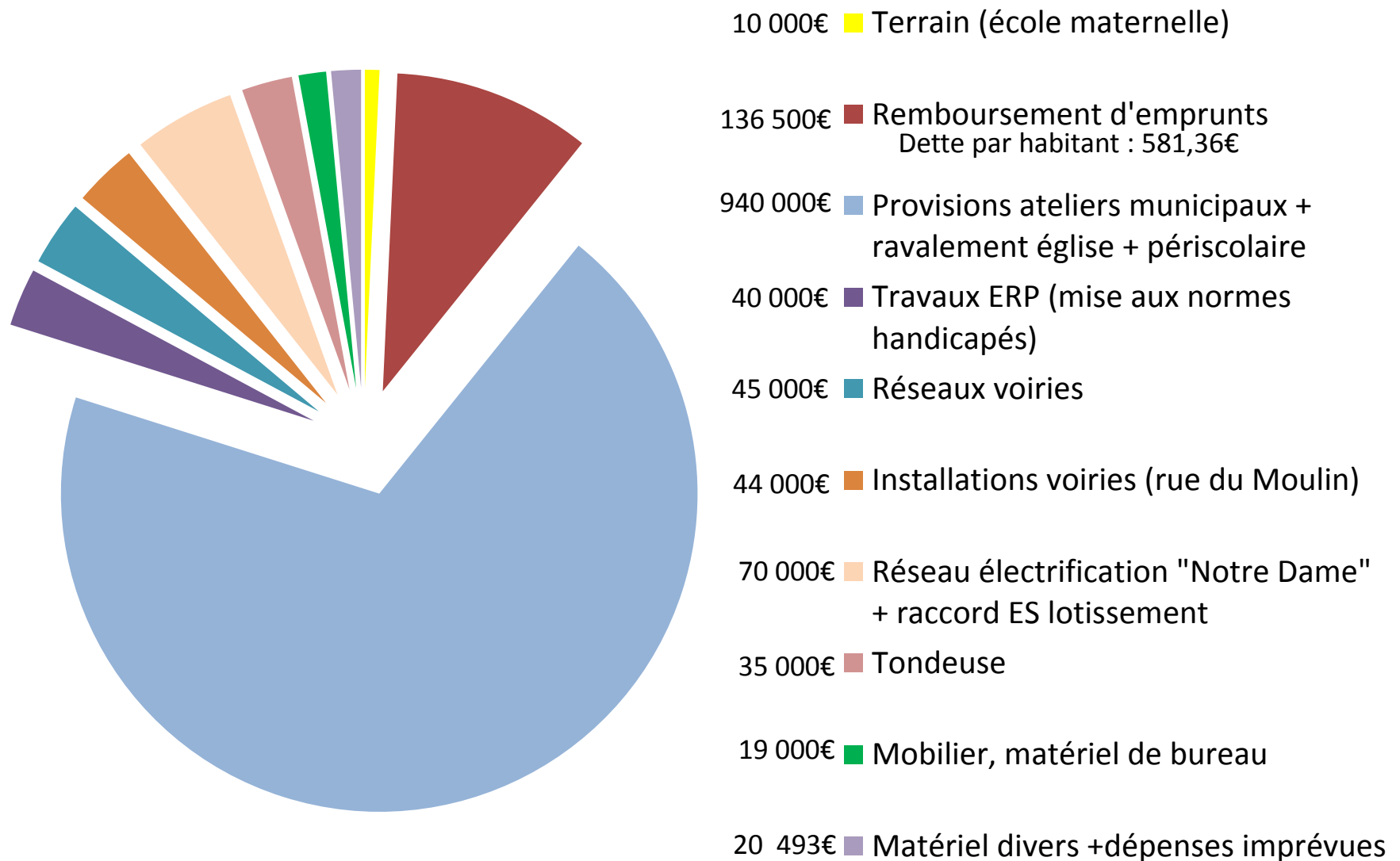
Budget primitif 2017 – recettes d'investissement

1 359 993€



Budget primitif 2017 – Dépenses d'investissement

1 359 993€



« Lotissement du Moulin »
Budget primitif 2017 – Fonctionnement
1 835 057€

Dépenses

Reprise variation stock

449 557€

Terrains

520 000€

Achats d études

15 000€

Travaux

205 000€

Frais accessoires

3 500€

Intérêts

3 500€

Prélèvement investissement

638 500€

Total

1 835 057€

Recettes

Variation stock

1 188 057€

Intégration frais financiers

3 500€

Vente terrains

643 500€

Total

1 835 057€

« Lotissement du Moulin »
Budget primitif 2017 – Investissement
1 288 057€

Dépenses

Recettes

Déficit reporté

99 557€

Dépenses imprévues

443€

Stock

1 188 057€

Total

1 288 057€

Prélèvement Fonctionnement

638 500€

Emprunt in fine

200 000€

Reprise stock

449 557€

Total

1 288 057€